Diamant

Anleitung Nr. 294

Diamant

Top Gr. 36/38, (40/42), [44/46), {48/50}

Material:
Diamant (Art. 1328),
54% Baumwolle, 46% Viskose

Lauflänge:
50 g = ca. 130 m

Verbrauch/Farbe:
ca. 350 g, (400 g), [450 g], {500 g} in Farbe 14

Nadel/Zubehör:
Rundstricknadel Stärke 3,5

Maschenprobe:
Glatt re: 22 M x 33 R = 10 x 10 cm

Muster: glatt re, Hin-R = re, Rück-R = li
Bundmuster: 1 M re, eine M li im Wechsel str.
Knötchenrand: HinR: die 1. M re abheben, die letzte M re str; Rück-R: die 1. M li abheben, die letzte M li str.

Vorderteil: 90, (98), [108], {118} M anschlagen und 2 cm im Bündchenmuster str. Nach 50, (52), [54], {56} cm glatt re noch 2 cm im Bündchenmuster str, dann alle M abk.

Rückenteil: 200, (208), [218], {228} M anschlagen und 2 cm im Bündchenmuster str, nach 50, (52), [54], {56} cm glatt re, im Bündchenmuster noch 2 cm str, dann alle M abk.

Ärmelblenden: Aus beiden Längskanten des Rückenteils gleichmäßig M auffassen und 2 cm im Bündchenmuster str. Alle M locker abk.

Ausarbeitung: Beide Teile nach Skizzenmaß spannen, leicht anfeuchten und trocknen lassen. Dann li auf li aufeinander legen, das Vorderteil liegt oben mittig. Die Schulternähte schließen, für den Halsausschnitt 20, (21), [22], {23} cm offen lassen. Die oberen und unteren Ecken des Rückenteils jeweils zur Mitte schlagen (Skizze), die Punkte a an a, b an b und c an c zusstecken und im M-Stich aneinandernähen. Fäden vernähen.

Bemassungsskizzen

20, (21), [22], {23} cm

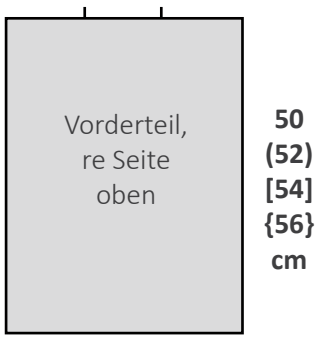

40, (44), [48], {52} cm

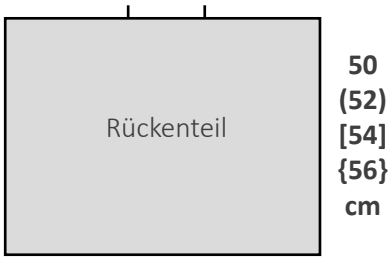

90, (94), [98], {102} cm
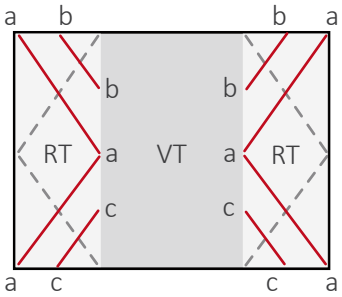
Faltschema: