

CAPRI

 BELLANA
Garne

Anleitung Nr. 630



Material: Capri (Art. 1144), 85% Schurwolle (Merino extrafine), 15% Polyamid, Fb. 300



Lauflänge:
100 g = ca. 250 m



Verbrauch/Fb:
500 g, (600 g), {700 g}, [800 g], >900 g<



Nadel/Zubehör:
Stricknadel Nr. 4 und 5, 3 Knöpfe bis Gr. 42, 4 Knöpfe ab Gr. 44



Maschenprobe:
mit Nadel 5 im Grundmuster:
10 x 10 cm = 14 M x 28 R



Muster:
Grundmuster Halbpant:
gerade Maschenzahl

1.R - HinR: RM, 1 M re, 1 M li im Wechsel str, RM
2.R – RückR: RM, 1 M mit U wie zum li str abheben, 1 M re im Wechsel, RM
3.R: RM, im Wechsel 1 M li, die abgehobene M mit dem U re zus str, stricken, RM. Die 2. und 3. R fortlaufend wdh

Rippenmuster: 2 M re, 2 M li im Wechsel

Betonte Abnahmen:
Re Arbeitsrand: RM, 3 M str, 3 M re zus str

Li Arbeitsrand: Bis 7 M vor Reihenende str, 1 M re abh, 2 M re zus str und die abgehobene M drüberziehen, 3 M str, RM

Knopflöcher: 2 M mustergemäß abk, 1 U, die R mustergemäß beenden. In der RückR 2 M neu für das Knopfloch anschl

CARDIGAN

Gr. 36/38, (40/42), {44/46}, [48/50], >52/54<

Rückenteil:

98, (104), {110}, [116], >122< M mit Ndl Nr.4 anschlagen und im Rippenmuster zwischen den RM str.

Nach 3 cm im Grundmuster mit Ndl Nr. 5 weiter str. Bei einer Gesamthöhe von 30, (33), {36}, [39], >42 < cm für die Raglanschrägung beidseitig in jeder 4. R 16, (17), {18}, [19], >20< x betont abn.

Nach einer Gesamthöhe von 51, (55), {59}, [63], >67< cm die restl. M abk. = 34, (36), {38}, [40], >42< M

Linkes Vorderteil:

46, (50), {54}, [58], >62< M mit Ndl Nr. 4 anschlagen und im Rippenmuster zwischen den RM str. Nach 3 cm im Grundmuster mit Ndl Nr. 5 weiter str. Für den V-Ausschnitt in einer Gesamthöhe von 28, (30), {32}, [34], >36 < cm am li Arbeitsrand in jeder Hin-R die letzten 2 M mustergemäß zusstr. Gleichzeitig bei einer Gesamthöhe von 30, (33), {36}, [39], >42< cm die Abnahmen für die Raglanschräge am re Rand arb, dafür in jeder 4. R 10, (11), {12}, [13], >14< x betont abn. Alle M sind aufgebraucht.

Rechtes Vorderteil:

Gegengleich zum li Vorderteil str.

Linker Ärmel:

52, (56), {60}, [64], >68< M mit Ndl Nr 4 anschlagen und im Rippenmuster 10 cm arb. Im Grundmuster mit Nadel Nr. 5 weiter str. Nach 6 R für die Ärmelweite wie folgt arb: RM, aus dem Querfaden 1 M re verschränkt herausstr, 16, (17), {18}, [19], >20< M im Grundmuster, 1 M re verschränkt aus dem Querfaden zun, 18, (20), {22},

[24], >26< M im Grundmuster str, 1 M re verschränkt aus dem Querfaden zun, 16, (17), {18}, [19], >20< M im Grundmuster str, 1 M re verschränkt aus dem Querfaden zun, RM. Die zugenommenen M ins Muster einfügen. Diese Zunahmen in jeder 2. R noch 4 x wdh. = 72, (76), {80}, [84], >88< M. Bei einer Gesamthöhe von 45 cm für die Raglanschräge am re Arbeitsrand wie am Rückenteil, am li Arbeitsrand wie am Vorderteil betonte Abnahmen str. Dann am li Arbeitsrand für die Halsausschnitttrundung in jeder 2. R 2 x 4, 4 x 3 abk.

Rechter Ärmel: Gegengleich zum li Ärmel str.

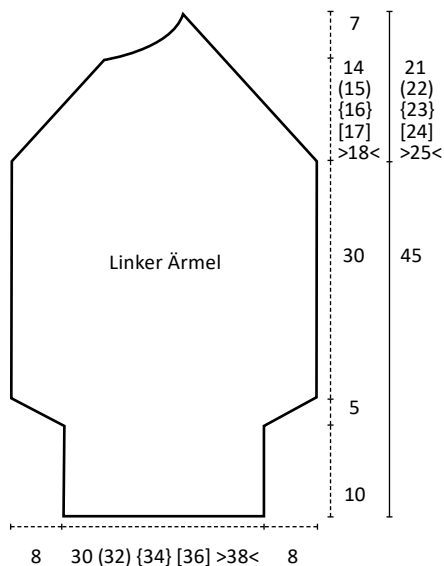
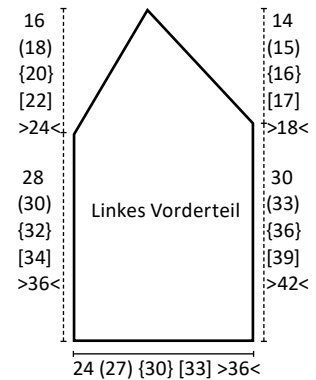
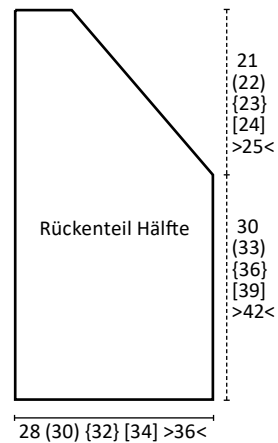
Fertigstellung:

Ärmel einsetzen, alle Nähte schließen. Für die Blende aus den vorderen Kanten, den oberen Ärmelkanten und dem rückwärtigen Halsausschnitt mit Ndl Nr 4 gleichmäßig M auffassen und im Rippenmuster 9 cm str. Für die Knopflöcher in der rechten Blende nach 2 cm und 6 cm Blendenhöhe Knopflöcher arb. Das 1. Knopfloch ca. 4 cm von der unteren Kante entfernt, die beiden anderen Knopflöcher jeweils mit einem Abstand von ca. 9, (10), {8}, [9], >10< cm. Nach 9 cm Blendenhöhe alle M abk. Die Blende zur Hälfte umlegen und an der Anschlagkante festnähen. Die Knopflöcher aufeinanderlegen und mit Stichen fixieren. Die untere Blendennaht schließen. Die Knöpfe am li Vorderteil annähen.



SCHNITT

Gr. 36/38, (40/42), {44/46}, [48/50], >52/54<



ABKÜRZUNGEN:

abn= abnehmen · **Abk-/abk**= abkett-/abketten · **arb**= arbeiten · **Fb**= Farbe(n) · **gl**= glatt · **Hin-R**= Hinreihe(n) · **li**= links/linke(r) · **M**= Maschen · **Ndl**= Nadel · **R**= Reihe · **Rück-R**= Rückreihe · **re**= rechts/rechte(r) · **restl**= restlichen · **str**= stricken



RELLANA

KARIN RELLER E.K.
ZUM ÖSTERREICH 9
49179 OSTERCAPPELN
GERMANY

TEL.: 05473 / 95 85-0