

# Merino Big



Anleitung Nr. 80

## Snood

### Material:

Merino Big (Art. 1312),  
60% Schurwolle (Merino) superwash, 40% Polyacryl

### Lauflänge:

50 g = ca. 85 m

### Verbrauch/Farbe:

ca. 150 g in Farbe 34

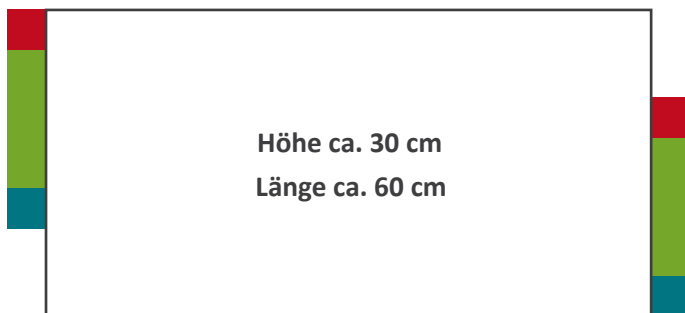
### Nadel/Zubehör:


Rundstricknadel Stärke 5-6



### Kraus rechts:

Hin- und Rückreihe re M

44 M (ca. 30 cm Höhe) anschlagen und ca. 60 cm lang kraus rechts arbeiten, alle M locker abketten. Die kurzen Seiten des Rechtecks nach der Zeichnung zusammennähen.



 = Nähte über die Hälfte der Höhe schließen

Die  und  Markierungen beider Seiten müssen beim Zusammennähen aufeinander liegen.