



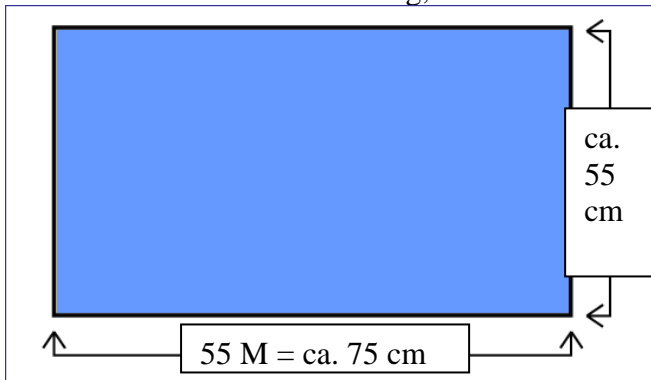
Lollipop Kragen - Poncho Gr. 164-170

Mode zum Kuschn die Spaß macht !

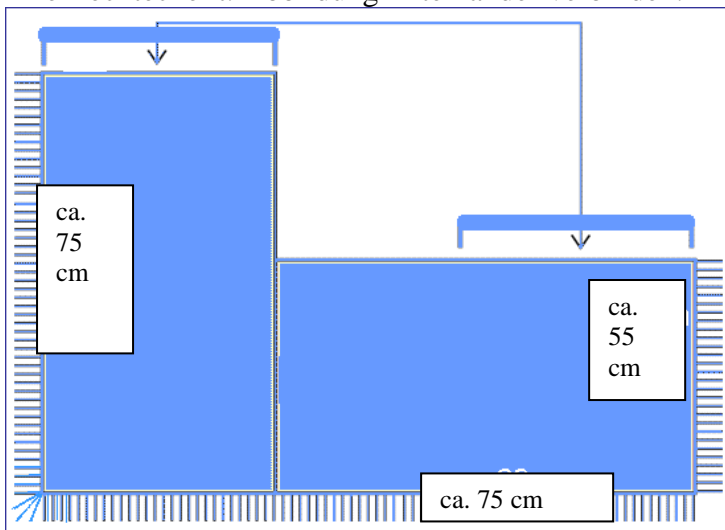
Pfiffige Kinder-Strickmode für modebewusste Teenies !



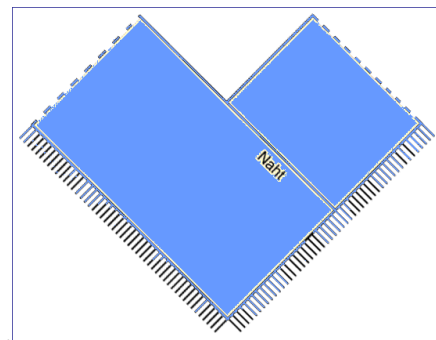
Es werden 2 Rechtecke gestrickt. Pro Rechteck ca. 150 g Materialverbrauch.+50 g für die Fransen und Kordel. Die Maschen anhand der Zentimeterangabe anschlagen,
 Die Arbeit gerade hoch stricken und nach Fertigstellung abketten.
 Gr. 164: Material Lollipop, 55 Maschen anschlagen = ca. 75 cm, ca. 55 cm hoch stricken,
 Materialverbrauch ca. 350 g, Stricknadel: Nr. 8



Die Rechtecke lt. Abbildung miteinander verbinden.



Nach Belieben noch Fransen anfertigen und einknoten



Aus dem Halsausschnitt 50 Maschen aus dem Querfaden herausstricken und in der Farbe pink 5 cm 1 M re., 1 M. li. stricken.

Eine Kordel anfertigen und durch den unteren Kragenrand ziehen, so dass sich die Enden am vorderen Halsausschnitt treffen.. Auf das Kordelende jeweils einen Tuchhalter Teddybär oder Elefant aufziehen. Anschließend die Enden so verknoten, dass ein ca. 4 cm langer Faden nach dem Knoten bleibt. Nun die zwei Fadenenden um den Hals des Tuchhalters verknoten. Fadenenden abschneiden.

Anleitung: Nr.: 23

© Reller OHG